


Die Kohlen sind versteckt. Die Kohlen liegen einander gegenüber, die Fotos zeigen nur jeweils eine Seite.



1. Hier sieht man die Klemmspange.


---



2. Nimmt man sie ab, springt die Andruckfeder vor.


---





3. Klammer ganz abnehmen, Feder rausnehmen.

---



4. Durch das Loch sieht man die Kohle.

---





5. Und wenn man von der Seite schaut, sieht man die Stelle, an der sie verlötet ist.

---